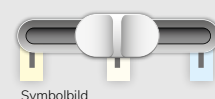
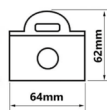
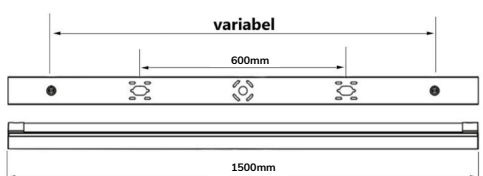
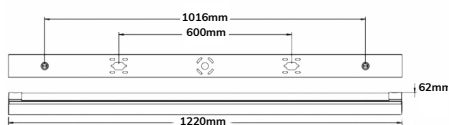


# LED BALKENLEUCHE

## COLOR SWITCH | 40 WATT | IP20

**A**  
**D**
**COLOR SWITCH**


Art.Nr.	Länge	Kelvin	Lumen	Schutzart	Watt	IK Wert
<b>114571</b>	1220	3000 4000 6000	4700	IP20	40	-
<b>NEU</b>						
<b>115481</b>	1500	3000 4000 6000	4700	IP20	40,5	-



Einfache und schnelle Installation

Unsere neue zweiteilige Balkenleuchte für den Innenbereich ist mit ihrem ausgezeichnetem Preis-/Leistungsverhältnis und den variablen Befestigungsmöglichkeiten zur Verwendung an vielen Einsatzorten geeignet.

Der Leuchteneinsatz mit seiner langlebigen, starren Platine und diffuser Abdeckung kann nach dem Lösen der Absturz-sicherung und der Steckverbindung zum integrierten Treiber für die Montage einfach abgenommen werden.

Die **COLOR SWITCH Technologie** im Inneren der Leuchte bietet die einfache Auswahl zwischen den drei Farbtemperaturen warmweiß mit 3000 K, neutralweiß mit 4000 K sowie kaltweiß mit 6000 K und kann dadurch am Einsatzort individuell nach den Wünschen des Kunden oder gemäß der Umgebung eingestellt werden.

Der Aufnahmebalken der Leuchte hat eine Vielzahl an vorge-stanzten Löchern zur variablen Verschraubung an der Decke. Die Stromzufuhr ist rückseitig oder seitlich möglich.

Eine 3-polige Federsteckklemme mit jeweils zwei Kontakten ermöglicht eine schnelle Installation und praktische Durch- und Weiterverdrahtung.

Die Leuchte ist vollkommen flickerfrei und ermöglicht dadurch ein ermüdungsfreies und sicheres Arbeiten.