

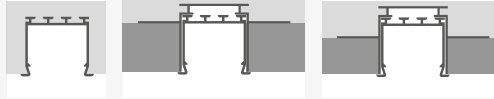
WING20 MINIFLANSCH GERADE

LED Aufbauprofil

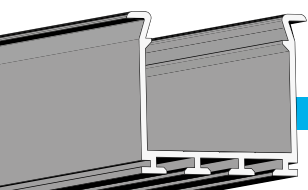
■ SILBER



max.
20 mm

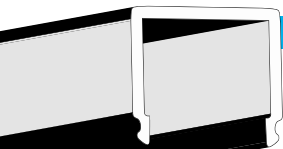


Kühlmasse: 522 g/m | Dieses hochwertige Alu-Profil ist für den Einbau in Zwischendecken/-wänden konzipiert und für LED Flexbänder mit einer Breite von max. 20 mm ausgelegt. Die seitlichen Flügel (Flansch) dienen dem sauberen Übergang zwischen Lichteiste und Gipsplatten. Kompatible Installationskanäle sind für Rigips-Platten mit 12,5 mm und 15 mm verfügbar.



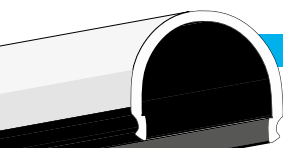
PROFIL

200 CM



COVER ECKIG

65 %



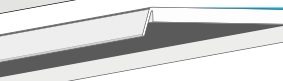
COVER RUND

65 %



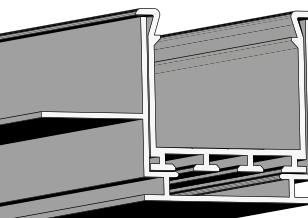
COVER FLACH

65 %



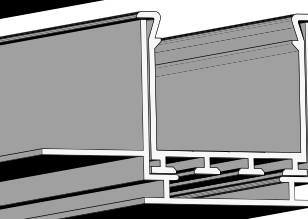
COVER FLACH

85 %



INSTALLATION KANAL 12,5 MM

FÜR 12,5 MM
RIGIPS-PLATTEN



INSTALLATION KANAL 15 MM

FÜR 15 MM
RIGIPS-PLATTEN

PROFIL

■ 2 m **112336**

Einbaufeder **112270**

VERBINDER

90° Horizontal **112549**

90° Vertikal **112552**

180° **112551**

135° Horizontal **112550**

135° Vertikal **112553**

ABDECKUNGEN

COVER ECKIG

65 % | opal/satiniert

2 m **111742**

COVER RUND

65 % | opal/satiniert

2 m **111741**

COVER FLACH

65 % | opal/satiniert

2 m **112268**

COVER FLACH

85 % | klar

2 m **112267**

INSTALLATIONSKANAL

INSTALLATIONSKANAL

■ 2 m | 12,5 mm **112334**

2 m | 15 mm **112589**

ZUBEHÖR

Montageclip **112335**

