

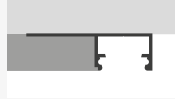
# FINISH

## LED Fliesenprofil

■ SILBER



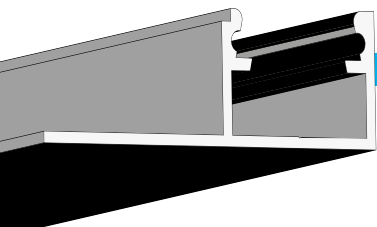
max.  
12 mm



**MASS-KONFEKTION &  
OEM-FERTIGUNG AUF ANFRAGE**

Bis 6 m | RAL-Farben

**Kühlmasse: 140 g/m** | Dieses Fliesenprofil bildet den bündigen und leuchtenden Abschluss der gefliesten Fläche. Der 20 mm breite Flügel wird mit Fliesenkleber an der Wand verspachtelt. Wahlweise mit opal/satiniert (65 % Transluzenz), transparenter (85 %) oder schwarz/matter (25%) Abdeckung. **WICHTIG:** im Nass- und Außenbereich mit Silikon abdichten!

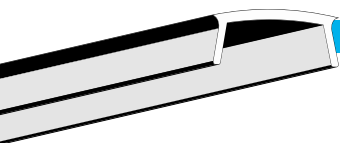


### PROFIL

200 CM |  
250 CM | 300 CM

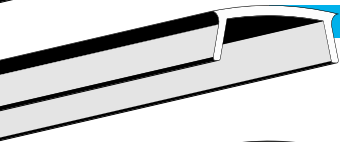
### PROFIL

- 2 m **113821**
- 2,5 m **113822**
- 3 m **115531**



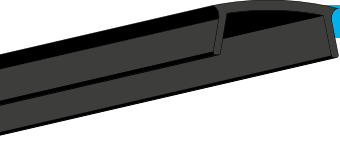
### COVER 1

65 %



### COVER 2

85 %



### COVER 32

25 %



### COVER 1S

SOFT

### ABDECKUNGEN

#### COVER 1

65 % | opal/satiniert

- 2 m **112867**
- 2,5 m **113095**
- 3 m **115573**
- 6 m **113644**

#### COVER 2

85 % | klar

- 2 m **112866**
- 2,5 m **115687**
- 3 m **115688**

#### COVER 32

25 % | schwarz/matt

- 2 m **114362**
- 3 m **115570**
- 6 m **114363**

#### SCHUTZCOVER 1S

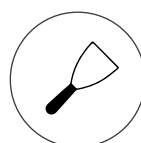
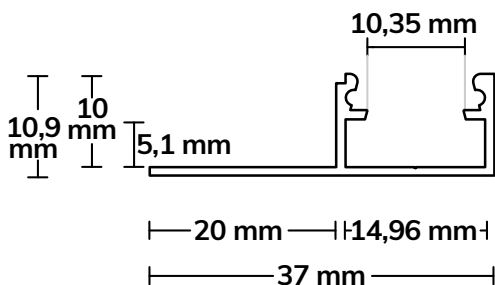
SOFT

- 5 m **114103**

#### ENDKAPPEN

PETG

- EC202 **114951** | Kabel EC203 **114952**



Das Schutzcover wird nach der Montage des Profils in das Alu-Profil zum Schutz eingeklickt. Dadurch, dass es sehr robust ist, hält es dem Druck beim Verspachteln/-putzen oder Streichen stand. Es verhindert, dass Spachtelmasse, Kleber, Dichtmaterial, Silikon oder Farbe in den Innenraum eindringt. Danach wird das Schutzcover abgenommen, gereinigt und ist vielfach wiederverwendbar. Abschließend kann die Abdeckung (PC) in das Profil eingesetzt werden.

