


NEU GROUND-IN12

LED Montageprofil

■ SILBER

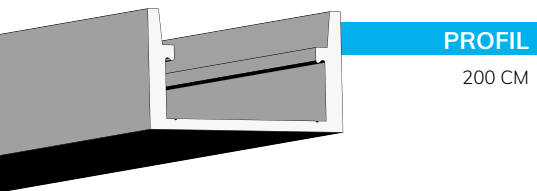


max.
12 mm



MASS-KONFEKTION &
OEM-FERTIGUNG AUF ANFRAGE
Bis 6 m | RAL-Farben

Kühlmasse: 110 g/m | Das GROUND-IN10 ist ein Einbauprofil aus hochwertigem Aluminium und wird in Indoor-Bodenkonzepte integriert. Das Profil samt eingeklickter Kunststoff-Abdeckung (opal/satiniert) ist begehbar und kann mit LED Flexbändern mit max. Breite von 12 mm bestückt werden. Gesamthöhe NUR 10 mm.



PROFIL
200 CM



COVER

PROFIL

■ 2 m 115823

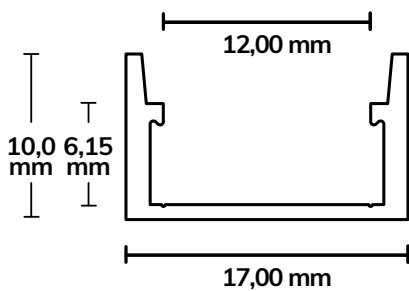
ABDECKUNGEN & ENDKAPPEN

COVER
opal/satiniert

2 m 115824

ENDKAPPEN
COVER | PVC

EC98 115825



Einsatz im Nassbereich