

2SIDE

LED Leuchtenprofil

SILBER | PULVERBESCHICHTET
 WEISS RAL 9003
 SCHWARZ RAL 9005



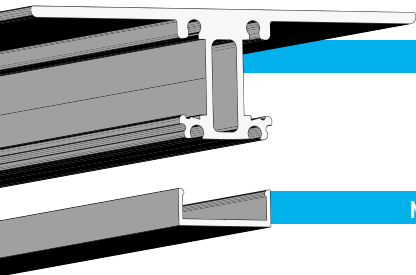
max.
12 mm



5 JAHRE
GARANTIE

MASS-KONFEKTION &
OEM-FERTIGUNG AUF ANFRAGE
Bis 6 m | RAL-Farben

Kühlmasse: 623 g/m | Rückseitig können zwei LED Flexbänder mit je 12 mm eingeklebt werden – Lichtabstrahlung in entgegengesetzte Richtungen. Die große Fläche leitet die Wärme perfekt ab – ideal für leistungsstarke LEDs! Wand-/Deckenmontage & mit Seilabhängung als Hängeleuchte (mit der Befestigungsleiste Art. Nr. [113641](#)).



PROFIL

200 CM

MONTAGE



COVER 1

65 %

COVER 2

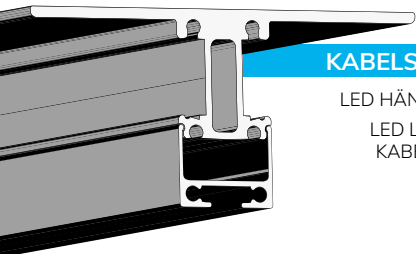
85 %

COVER 32

25 %

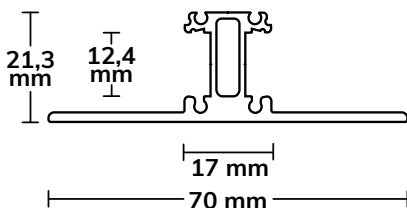
COVER 58

75 %



KABELSCHLEUSE

LED HÄNGELEUCHE
LED LEUCHE MIT
KABELSCHLEUSE



PROFIL

- 2 m [114780](#)
- 2 m [113609](#)
- 2 m [113608](#)

BEFESTIGUNGSLEISTE

- 2 m [113640](#) 10 cm [113641](#)

ABDECKUNGEN & ENDKAPPEN

ENDKAPPEN NUR MIT MONTAGE

- | | |
|---|---|
| COVER 1
65 % opal/satiniert

2 m 112867
2,5 m 113095
3 m 115573
6 m 113644 | ENDKAPPEN
Aluminium

<input type="checkbox"/> EC66 114750
<input type="checkbox"/> EC66W 113611
<input type="checkbox"/> EC66B 113612 |
| COVER 2
85 % klar

2 m 112866
2,5 m 115687
3 m 115688 | |
| COVER 32
25 % schwarz/matt

2 m 114362
3 m 115570
6 m 114363 | |
| COVER 58
75 % weiß/matt

2 m 115926 | |

LED LEUCHE | LED HÄNGELEUCHE

- KABELSCHLEUSE**
- 2 m [112528](#)
 - 2 m [113180](#)
 - 2 m [113181](#)

- VERBINDER**
- 90° [113433](#)
 - 180° [113432](#)

- ZUBEHÖR**
- Einbaufeder [115878](#)
 - Gelenkgripper [112540](#)
 - Seilabhängung
 - [112539](#)
 - [114384](#)
 - [114383](#)

