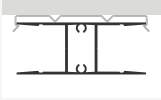


# HIDE DOUBLE

## LED Aufbau-/Leuchtenprofil

■ SILBER □ WEISS RAL 9003 ■ SCHWARZ RAL 9005

max.  
16 mm



**5 JAHRE**  
GARANTIE

**MASS-KONFEKTION & OEM-FERTIGUNG AUF ANFRAGE**  
Bis 6 m | RAL-Farben

**Kühlmasse: 563 g/m** | Das Hide Double ist ein Aufbau-/Leuchtenprofil welches besonders als Deckenleuchte geeignet ist. Es kann jedoch auch mithilfe der Montageklammer auf einer geraden Fläche befestigt werden und hat somit auf beiden Seiten Platz für LED Flexbänder. Die opal/satinierte Abdeckung wird innen seitlich eingeklickt (65% Transluzenz).



### PROFIL

- 2 m [114800](#)
- 2 m [114802](#)
- 2 m [114801](#)

MONTAGEKLAMMER WANDAUFBAU [114847](#)

### ABDECKUNGEN & ENDKAPPEN

**COVER 50**  
65 % | opal/satiniert

2 m [114824](#)

**COVER 51**  
85 % | klar

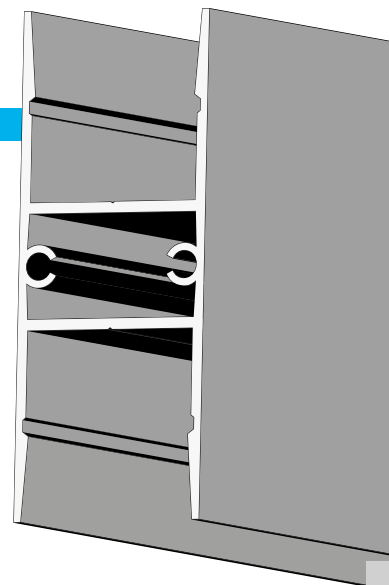
2 m [114825](#)

**ENDKAPPEN**  
Aluminium

- [EC90 114829](#)
- [EC90W 114831](#)
- [EC90B 114830](#)

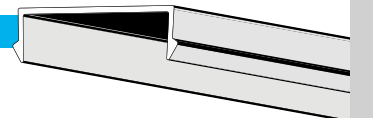
### PROFIL

200 CM



### COVER 50

65 %



### COVER 51

85 %

