

230 V Dimmer

Triac



230 V
IN FUNK
OUT TRIAC

1Z

114430
Sys-Pro 1 Zone Einbau-Drehknopf Funk-Dimmer 230V, 360VA, Phasen-/Abschnitt wählbar



230 V
IN FUNK
OUT TRIAC

1Z

114429
Sys-Pro 1 Zone Touch Funk-Dimmer 230V, schwarz, 360VA, Phasen-/Abschnitt wählbar



230 V
IN FUNK
OUT TRIAC

1Z

114428
Sys-Pro 1 Zone Touch Funk-Dimmer 230V weiß, 360VA, Phasen-/Abschnitt wählbar




230 V
IN FUNK PUSH
OUT TRIAC

114425
Sys-Pro Universal-Push/Funk Mesh-Dimmer 230V, 360VA, Phasen-/Abschnitt wählbar



230 V
IN 0-10 V FUNK PUSH
OUT TRIAC

114891
Sys-Pro Funk/1-10V Input Triac-Dimmer, 230V, 300VA, Phasen-/Abschnitt wählbar



Mit der Philips Hue Bridge verwendbar.

230 V
IN ZIGBEE PUSH FUNK
OUT TRIAC

115969
Sys-Pro + Zigbee 3.0 Dimmer, 230V AC, 360VA, Phasen-/Abschnitt wählbar

230V

Switch




230 V
IN FUNK PUSH
OUT SWITCH

114426
Sys-Pro Push/Funk Mesh-Switch Ein/Aus 100-240V, 360W



230 V
IN FUNK TOUCH
OUT SWITCH

114427
Sys-Pro Funk Mesh-Steckdose Typ F Ein/Aus 100-240V, 720W



Mit der Philips Hue Bridge verwendbar.

230 V
IN ZIGBEE FUNK PUSH
OUT SWITCH

115968
Sys-Pro Funk + Zigbee 3.0, Switch, 230V AC, 360VA

0/1-10 V

Steuersignal



12-36 V
IN FUNK
OUT 0-10 V SWITCH

1Z

114546
Sys-Pro 1 Zone Einbau-Drehknopf-Funk-Dimmer mit 0-10V Output, 350W Schaltrelais, 85-265V



230 V
IN FUNK
OUT 0-10 V

1Z


114462
Sys-Pro 1 Zone Einbau-Touch-Funk-Bedienung 1x0-10V Output, schwarz, 85-265V



230 V
IN FUNK
OUT 0-10 V

4Z

114461
Sys-Pro 4 Zonen Einbau-Touch-Funk-Bedienung 4x0-10V Output, weiß, 85-265V



230 V
IN PUSH FUNK
OUT 0-10 V SWITCH

114460
Sys-Pro Push/Funk Mesh-Dimmer mit 0/1-10V Output und Switch 85-265V 1.5A