

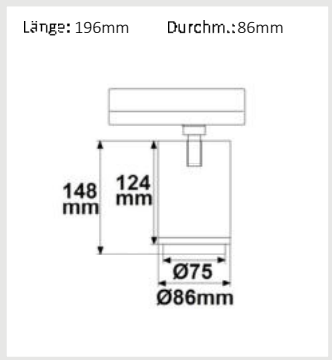




114974 | 3-Phasen Schienen-Strahler fokussierbar, 42W, 20°-70°, weiß matt, 3500K, CRI92


	Nennspannung	220 - 240V AC	Schutzart	IP20
	Wirkleistung	41,9 W	Umgebungstemp.	-20°C - 40°C
	Lichtstrom	4200lm	Nutzlebensdauer	68000 h L80 B50
	Farbtemperatur	3500K		
	CRI	92		




114974	20°	4200lm
2 m	11.000 lx	Ø 0,7 m
4 m	2.750 lx	Ø 1,4 m
8 m	687 lx	Ø 2,8 m




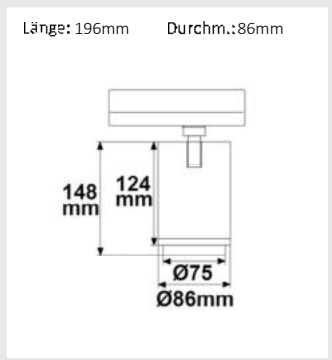




114896 | 3-Phasen Schienen-Strahler fokussierbar, 42W, 20°-70°, weiß matt, 4000K, CRI92


	Nennspannung	220 - 240V AC	Schutzart	IP20
	Wirkleistung	41,5 W	Umgebungstemp.	-20°C - 40°C
	Lichtstrom	5300lm	Nutzlebensdauer	68000 h L80 B50
	Farbtemperatur	4000K		
	CRI	92		




114896	20°	5300lm
2 m	13.881 lx	Ø 0,7 m
4 m	3.470 lx	Ø 1,4 m
8 m	868 lx	Ø 2,8 m




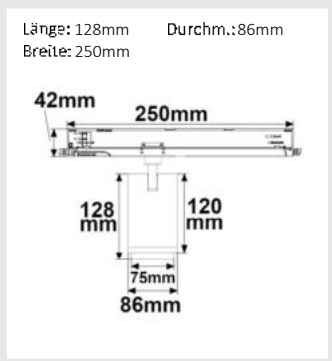





116122 | 3-Phasen Schienen-Strahler fokussierbar, 42W, 20°-70°, weiß matt, 4000K, CRI92, dimmbar


	Nennspannung	220 - 240V AC	Schutzart	IP20
	Wirkleistung	42 W	Umgebungstemp.	-10°C - 40°C
	Lichtstrom	5200lm	Nutzlebensdauer	68000 h L80 B50
	Farbtemperatur	4000K		
	CRI	92		




116122	20°	5200lm
2 m	13.619 lx	Ø 0,7 m
4 m	3.405 lx	Ø 1,4 m
8 m	851 lx	Ø 2,8 m






114922 | 3-Phasen Schienen-Strahler fokussierbar, 42W, 20°-70°, schwarz matt, 3000K, CRI92

	Nennspannung	220 - 240V AC	Schutzart	IP20
	Wirkleistung	41,5 W	Umgebungstemp.	-20°C - 40°C
	Lichtstrom	4300lm	Nutzlebensdauer	68000 h L80 B50
	Farbtemperatur	3000K		
	CRI	92		



114922	20°	4300lm
2 m	11.262 lx	Ø 0,7 m
4 m	2.815 lx	Ø 1,4 m
8 m	704 lx	Ø 2,8 m

