

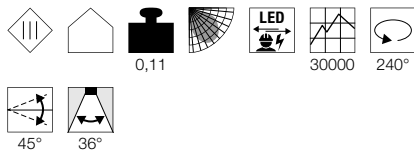
GIMBLE IN 68
EL



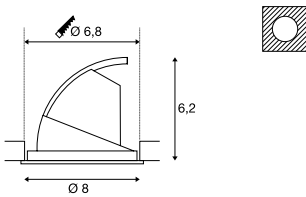
- Premium LED mit CRI>90
- Dreh- und schwenkbarer Lichtaustritt

Produktangaben

350mA | 6W
Material: Aluminium



Maßzeichnung



Hinweis

Materialstärke Einbaufäche: 20 mm

Zubehörempfehlung

□ LED Treiber 350mA | 10W
Art. Nr. 464140 | 30,00 EUR



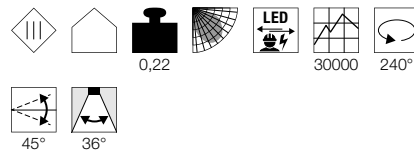
GIMBLE IN 100
EL



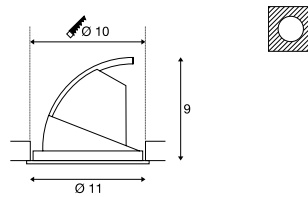
- Premium LED mit CRI>90
- Dreh- und schwenkbarer Lichtaustritt

Produktangaben

350mA | 13W
Material: Aluminium



Maßzeichnung



Hinweis

Materialstärke Einbaufäche: 25 mm

Zubehörempfehlung

□ LED Treiber 350mA | 15W
Art. Nr. 464031 | 38,00 EUR



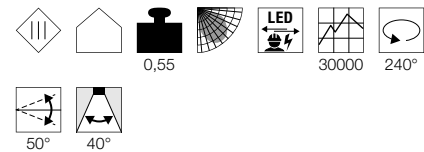
GIMBLE IN 150
EL



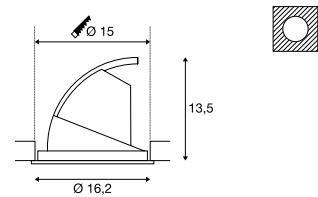
- Premium LED mit CRI>90
- Dreh- und schwenkbarer Lichtaustritt

Produktangaben

700mA | 25,5W
Material: Aluminium



Maßzeichnung



Hinweis

Materialstärke Einbaufäche: 30 mm

Zubehörempfehlung

□ LED Treiber 40W | 700mA | 1-10V/
DALI dimmbar | inkl. Zugenlastung
Art. Nr. 1002424 | 75,00 EUR



Variante	Art. Nr.	EUR
520lm 3000K CRI>90		
□ weiß	1002879	52,00
560lm 4000K CRI>90		
□ weiß	1002885	52,00

Variante	Art. Nr.	EUR
990lm 3000K CRI>90		
□ weiß	1002880	70,00
1140lm 4000K CRI>90		
□ weiß	1002886	70,00

Variante	Art. Nr.	EUR
2300lm 3000K CRI>90		
□ weiß	1002888	134,00
2490lm 4000K CRI>90		
□ weiß	1002889	134,00