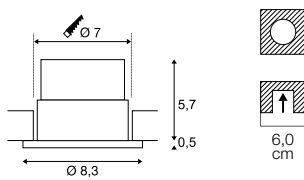
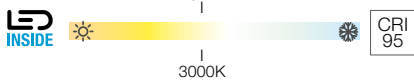


PATTA-F
EL, rund, PHASE




745|860lm



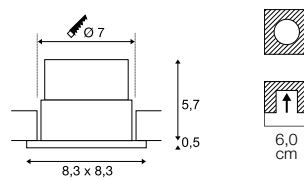
220-240V ~50/60Hz | 500mA
Systemleistung: 11W
Material: Aluminium / Glas

- Materialstärke 20 mm max.

PATTA-F
EL, quadratisch, PHASE



745|860lm



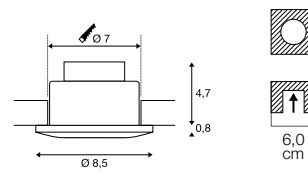
220-240V ~50/60Hz | 500mA
Systemleistung: 11W
Material: Aluminium / Glas

- Produkte werden mit Clipfedern geliefert. Blattfedern liegen dem Produkt bei und können ausgetauscht werden.
- Materialstärke 20 mm max.

OUT 65
EL, rund, PHASE



510|640lm



220-240V ~50/60Hz | 500mA
Systemleistung: 11W
Material: Aluminium / Glas

- Produkte werden mit Clipfedern geliefert. Blattfedern liegen dem Produkt bei und können ausgetauscht werden.
- Materialstärke 20 mm max.

114440, 114441	745lm 860lm 3000K	

Variante	Art. Nr.	EUR
745lm 3000K CRI95		
■ schwarz	114440	97,00
860lm 3000K CRI80		
□ weiß	114441	97,00

114450, 114451	745lm 860lm 3000K	

Variante	Art. Nr.	EUR
745lm 3000K CRI80		
■ schwarz	114450	97,00
860lm 3000K CRI80		
□ weiß	114451	97,00

114460, 114461	510lm 640lm 3000K	

Variante	Art. Nr.	EUR
510lm 3000K CRI80		
■ schwarz / matt	114460	98,44
640lm 3000K CRI80		
□ weiß / matt	114461	98,44