

GRAZIA 60

ZUBEHÖR

ABDECKUNGEN




schwarz, Aluminium, 150 cm



weiß, Aluminium, 150 cm




gefrostet, Kunststoff PC, 150 cm



gefrostet, Kunststoff PMMA, 150 cm



gefrostet, Kunststoff PC, 300 cm



gefrostet, Kunststoff PC, 300 cm


Länge	Farbe	Material	Art. Nr.	EUR
150 cm	<input checked="" type="checkbox"/> schwarz	Aluminium	1004912	33,00
	<input type="checkbox"/> weiß	Aluminium	1004913	33,00
	<input type="checkbox"/> gefrostet	Kunststoff PC	1004914	16,70
	<input type="checkbox"/> gefrostet	Kunststoff PMMA	1004916	21,25
300 cm	<input type="checkbox"/> gefrostet	Kunststoff PC	1004915	33,00
	<input type="checkbox"/> gefrostet	Kunststoff PMMA	1004917	41,75

Kunststoff PMMA/PC:


Profil-Abdeckungen aus PMMA sind besonders homogen.

Profil-Abdeckungen aus PC sind bruchsicher und eignen sich sehr gut für Anwendungen mit hohem Anspruch an die Widerstandsfähigkeit.

ENDKAPPEN



für Aufbauprofil



für Einbauprofil

Beschreibung	Farbe	sichtbare Tiefe	Art. Nr.	EUR
Endkappe für Aufbauprofil	<input checked="" type="checkbox"/> schwarz	0,085 cm	1004900	10,10
	<input type="checkbox"/> weiß	0,085 cm	1004901	10,10
Endkappe für Einbauprofil	<input checked="" type="checkbox"/> schwarz	0,085 cm	1004909	6,85
	<input type="checkbox"/> weiß	0,085 cm	1004910	6,85

Material: Aluminium, Verpackungseinheit: 2 Stück

i Bitte beachten Sie, dass bei der Verwendung von Endkappen die sichtbare Tiefe von der Profillänge abgezogen werden muss, um die gewünschte Gesamtlänge zu erhalten.

sichtbare Tiefe Endkappen + Profillänge = Gesamtlänge