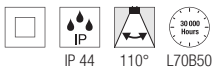
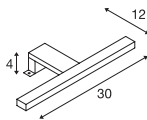




DORISA 30
WL



200-240V ~50Hz | 340mA
Systemleistung: 5.2W
Material: Aluminium / Kunststoff

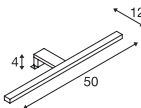
- Klemmbereich: 0-6 mm
- Durch demontage der Halterung zur Spiegelleuchte umfunktionierbar



Down 300lm | 4000K

Variante	Art.Nr.	EUR
● chrom	1000777	115,00

DORISA 50
WL



200-240V ~50Hz | 340mA
Systemleistung: 6.6W
Material: Aluminium / Kunststoff

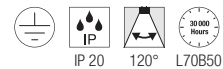
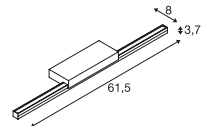
- Klemmbereich: 0-6 mm
- Durch demontage der Halterung zur Spiegelleuchte umfunktionierbar



Down 370lm | 4000K

Variante	Art.Nr.	EUR
● chrom	1000780	127,00

GLENOS® 60
WL



220-240V ~50/60Hz | 500mA
Systemleistung: 12W
Material: Aluminium / Polycarbonat (PC)

- Klemmbereich: 0-6 mm
- Durch demontage der Halterung zur Spiegelleuchte umfunktionierbar



Down 1170lm | 3000K / 4000K

Variante	Art.Nr.	EUR
● schwarz	1003506	181,00
○ weiß	1003507	181,00
● grau	1003508	181,00