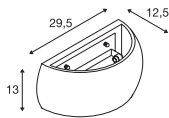




PLASTRA
WL, halbrund



220-240V ~50/60Hz
Material: Gips / Stahl

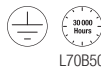
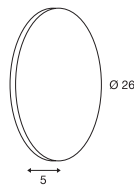
- Individuell mit Wandfarbe überstreichbar/tapezierbar



Socket: 1xR7s 118mm max. Ø: 2 cm L: 11.8 cm

Variante	Art.Nr.	EUR
<input type="radio"/> weiß	1004732	73,00

PLASTRA
WL, Shield rund



100-240V ~50/60Hz | 12V
Systemleistung: 6.5W
Material: Gips / Stahl

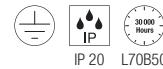
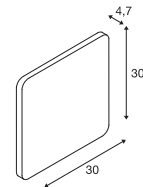
- Individuell mit Wandfarbe überstreichbar/tapezierbar



Down 375lm | 3000K

Variante	Art.Nr.	EUR
<input type="radio"/> weiß	148091	168,00

PLASTRA
WL, eckig



100-240V ~50/60Hz | 12V
Systemleistung: 10.5W
Material: Gips / Stahl

- Individuell mit Wandfarbe überstreichbar/tapezierbar



Down 650lm | 3000K

Variante	Art.Nr.	EUR
<input type="radio"/> weiß	148019	216,00



LED R7s | 15W | 330°
3000K | 2000lm | EEK=E
15kWh/1000h



Art. Nr.: 1005288 | 28,50 EUR