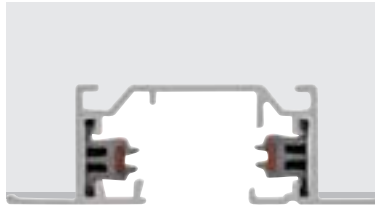




# 1-PHASEN

Einbauschiene mit passendem Zubehör



	<b>2 m</b>
Nennspannung (V)	250V ~50/60Hz
max. Stromstärke (A)	16
Farbe	○ weiß
Material	Aluminium
L x B x H (cm)	200 x 5,5 x 1,8
Art.Nr.	<b>143221</b>
EUR	<b>74,00</b>



**Einspeiser, Erde links**  
16A max. | Kunststoff  
L: 10.8 cm | B: 5.5 cm | H: 2 cm

○ weiß      Art.Nr. **143231**      **13,90 EUR**




**Endkappe**  
Kunststoff  
L: 2.7 cm | B: 5.5 cm | H: 1.8 cm

○ weiß      Art.Nr. **143281**      **7,10 EUR**



**Einspeiser, Erde rechts**  
16A max. | Kunststoff  
L: 10.8 cm | B: 5.5 cm | H: 2 cm

○ weiß      Art.Nr. **143241**      **13,90 EUR**



**Haltebügel**  
Stahl  
L: 7.5 cm | B: 1.5 cm | H: 4 cm

● nickel      Art.Nr. **143230**      **3,80 EUR**



**Längsverbinder inkl. Längsversteifer**  
16A max. | Kunststoff / Stahl  
L: 6.5 cm | B: 1.8 cm | H: 1.7 cm

○ weiß      Art.Nr. **143271**      **13,90 EUR**




**1Phasen-Adapter mit Haken**  
6A max. | Polycarbonat (PC)  
L: 8.5 cm | B: 3.5 cm | H: 7.4 cm

● schwarz      Art.Nr. **143170**      **15,00 EUR**  
○ weiß      **143171**      **15,00 EUR**  
● grau      **143172**      **15,00 EUR**



**Eckverbinder, Erde innen**  
16A max. | Kunststoff  
L: 11.2 cm | B: 11.2 cm | H: 2 cm

○ weiß      Art.Nr. **143261**      **20,75 EUR**



**1Phasen-Adapter**  
6A max. | Polycarbonat (PC)  
L: 8.5 cm | B: 3.5 cm | H: 3.2 cm

● schwarz      Art.Nr. **143120**      **15,00 EUR**  
○ weiß      **143121**      **15,00 EUR**  
● grau      **143124**      **15,00 EUR**



**Eckverbinder, Erde außen**  
16A max. | Kunststoff  
L: 11.2 cm | B: 11.2 cm | H: 2 cm

○ weiß      Art.Nr. **143251**      **20,75 EUR**