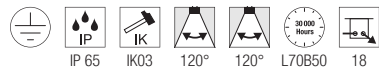
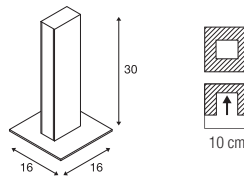


232185 677

H-POL TWIN 30 Pole



100-277V ~50/60Hz | 500mA
 Systemleistung: 18W
 Material: Aluminium / Kunststoff

- Das Produkt ist zum Bodeneinbau vorgesehen.
- Zur optionalen Montage im Erdreich steht ein größerer Einbautopf zu Verfügung.
 Einbaumaße L: 14cm B: 14cm T: 16cm



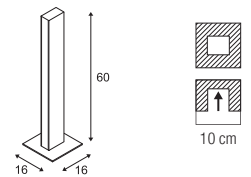
Down 350lm | 3000K

Variante	Art.Nr.	EUR
● anthrazit	232175	333,00



Artikel	Art.Nr.	EUR
Einbautopf 14x14cm		
● schwarz	232195	49,50

H-POL TWIN 60 Pole



220-240V ~50/60Hz | 1000mA
 Systemleistung: 35W
 Material: Aluminium / Kunststoff

- Das Produkt ist zum Bodeneinbau vorgesehen.
- Zur optionalen Montage im Erdreich steht ein größerer Einbautopf zu Verfügung.
 Einbaumaße L: 14cm B: 14cm T: 16cm



Down 700lm | 3000K

Variante	Art.Nr.	EUR
● anthrazit	232185	464,00



Artikel	Art.Nr.	EUR
Einbautopf 14x14cm		
● schwarz	232195	49,50

