

PLASTRA
CL, QPAR51



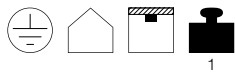
E-A++ Spektrum A++-E



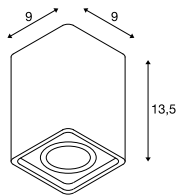
- Individuell gestaltbar mit Farben, Stickern & mehr

Produktangaben

220-240V ~50/60Hz
Material: Gips / Stahl



Maßzeichnung



Leuchtmittlempfehlung

GU10 5,5W 36°
2800K 420lm EEK=A+
6kWh/1000h

Art. Nr. 1001217 | 15,00 EUR



LED GU10 7,2W 36°
2700K 570lm EEK=A+
8kWh/1000h

Art. Nr. 560552 | 10,00 EUR



Leuchtmittelangaben

max. 35W QPAR51

Variante	Art. Nr.	EUR
GU10 QPAR51 □ weiß	148004	53,00

PLASTRA 15
CL, single, QPAR51



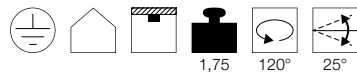
E-A++ Spektrum A++-E



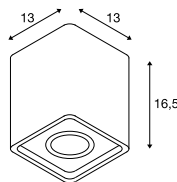
- Individuell gestaltbar mit Farben, Stickern & mehr

Produktangaben

220-240V ~50/60Hz
Material: Gips / Stahl



Maßzeichnung



Leuchtmittlempfehlung

LED GU10 5,5W 38°
2700K 400lm EEK=A+
6kWh/1000h

Art. Nr. 1001030 | 15,00 EUR



LED GU10 7W 25/40/55°
3000K 300lm EEK=A
7kWh/1000h

Art. Nr. 560603 | 25,00 EUR



Leuchtmittelangaben

max. 35W QPAR51

Variante	Art. Nr.	EUR
GU10 QPAR51 □ weiß	148051	85,00

